

# cifra educación



# ¿Qué es cifra?

educación



Gestión



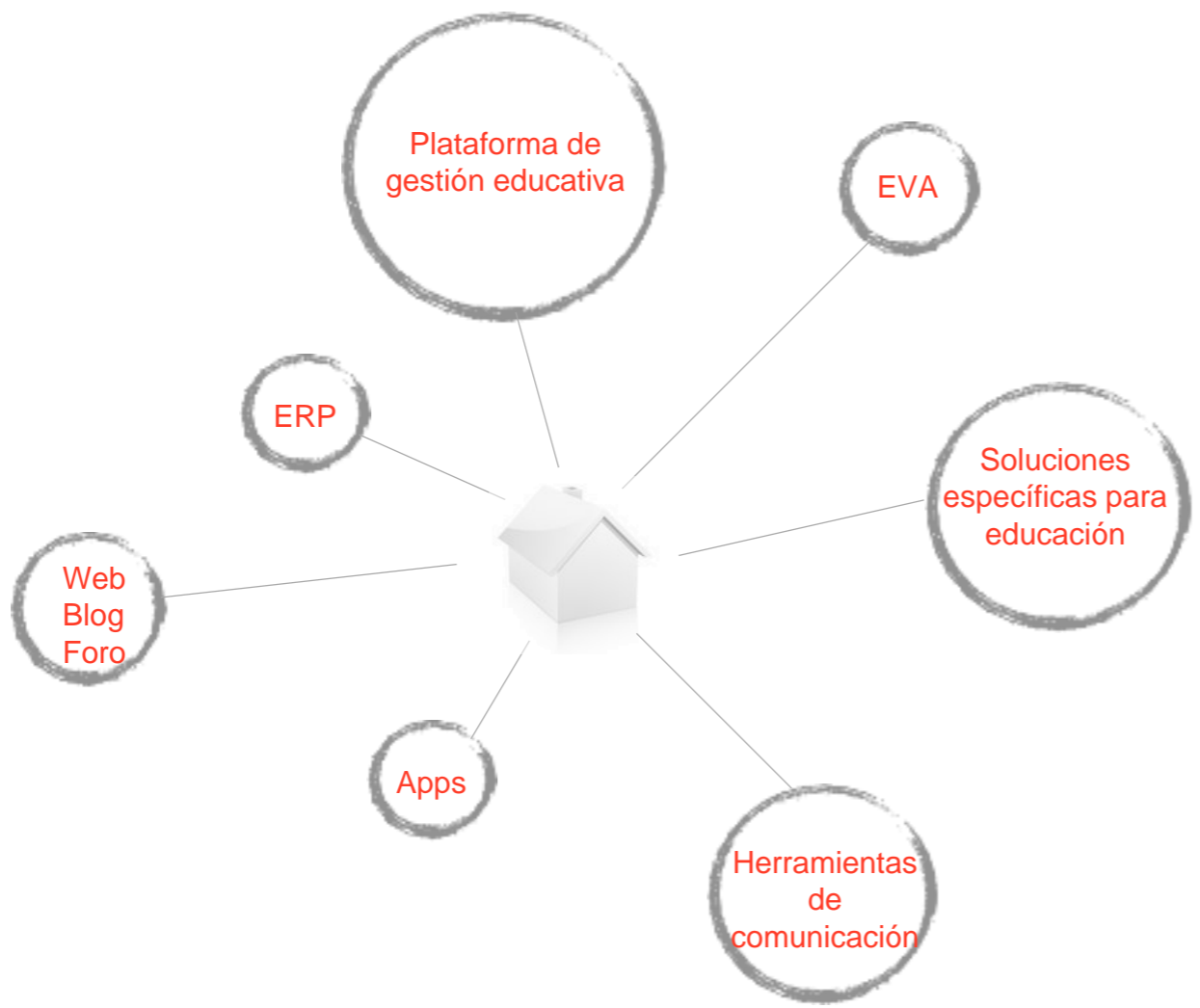
Comunicación

# Situación actual

**+** actividad  
numerosos recursos

**+** gestión y control

- Improvisación
- Supervivencia



- Soluciones ineficaces
- Diversidad de sistemas
- Inseguridad

- +** Carga administrativa
- Tiempo para educación
- Incomunicación

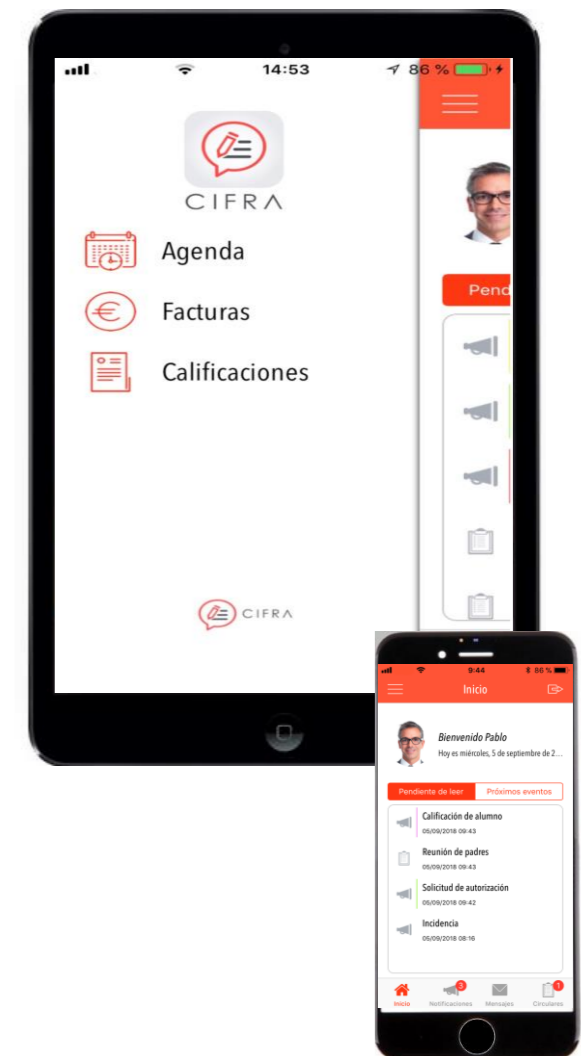
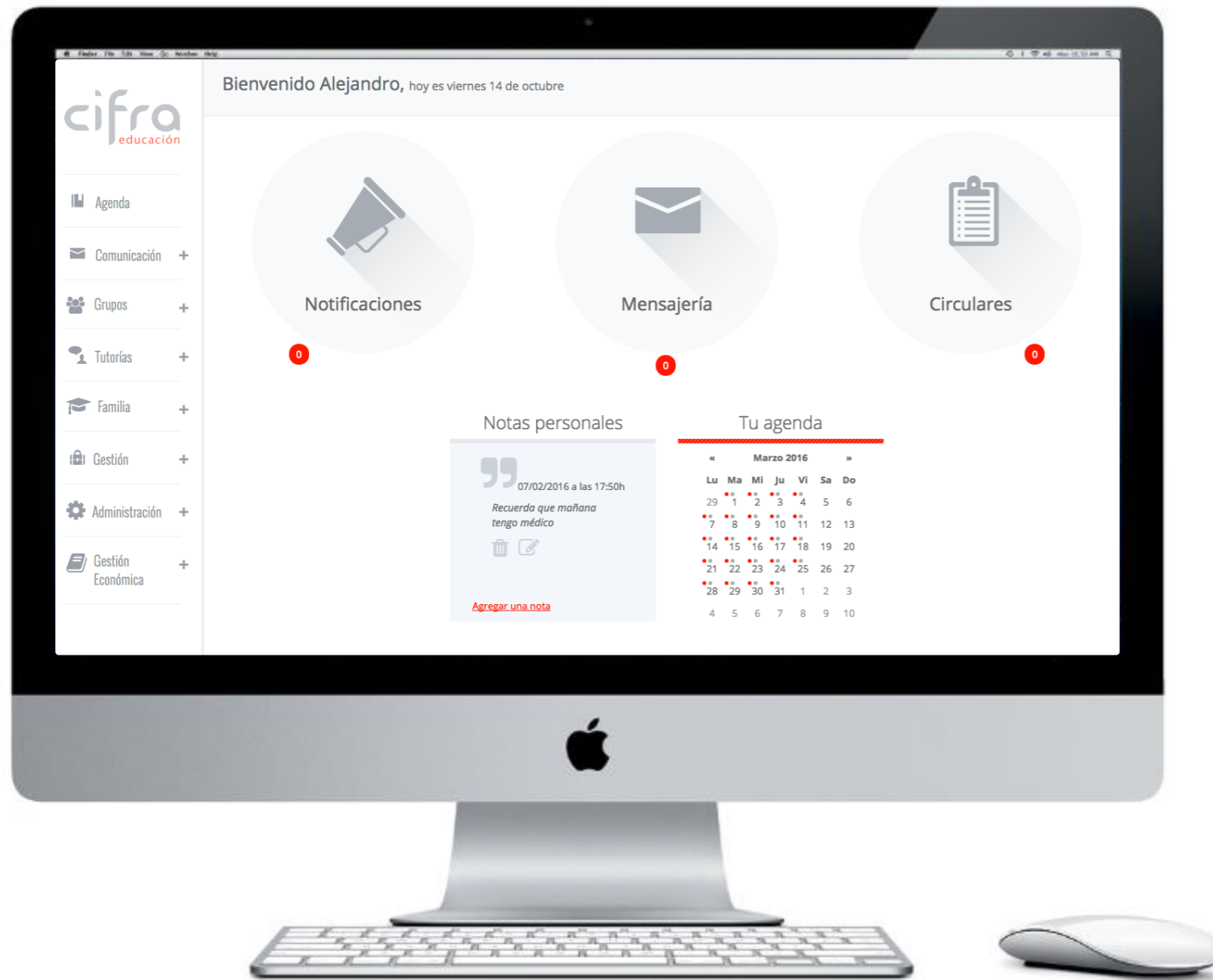


**cifra**  
educación

*Una solución profesional  
para su centro de enseñanza*



# Disponible en todos los dispositivos



# Beneficios para el centro de enseñanza



## **Mejora la imagen del centro**

al ampliar los servicios de calidad que presta a sus alumnos y familias.



## **Seguridad, centralización y coherencia**

de la información al trabajar con un único sistema.



## **Intercambio de información**

Y contenidos didácticos entre los usuarios de la plataforma.



## **Optimización**

de recursos y procesos.



## **Funciona On Line y Off Line**

La conexión a Internet ya no es un factor crítico.



## **Eficacia y calidad**

Mejora la productividad del profesorado y el rendimiento del alumno.



## **Ayuda a la toma de decisiones**

Disponibilidad fácil y rápida de la información.



## **Movilidad**

Disponible en cualquier dispositivo (ordenador, tablet o smartphone)

# Modelo de negocio

## Cuota alta

Puesta en marcha

Migración de datos

Ayuda en la introducción de datos de configuración

Adaptación de informes

Formación previa a la persona encargada de la aplicación por parte de la escuela

Formación al personal de la escuela

## + Cuota mensual

Mantenimiento de la aplicación y resolución de incidencias

Actualizaciones y mejoras futuras del software sin coste añadido.

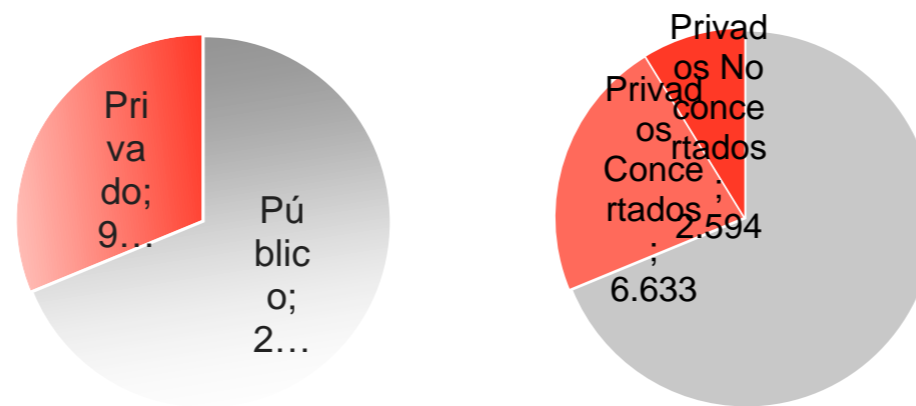
Hosting de la aplicación, que permite acceder al mismo. De esta manera, no se requieren inversiones en servidores e informáticos especializados en internet.

- Rápida amortización.

- Alta rentabilidad.



# Mercado



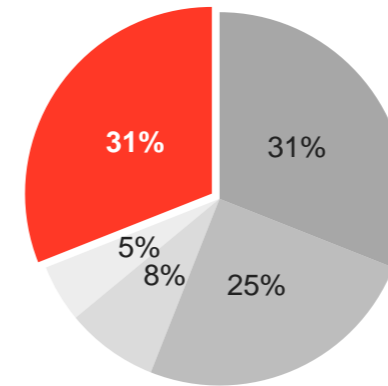
		Número de centros	Alumnos
<b>Primaria, Secundaria y Bachillerato</b>	Público	12.077	3.672.422
	Privado	2.594	1.706.850
	<b>Total</b>	<b>14.671</b>	<b>5.379.272</b>
<b>Escuelas infantiles</b>	Público	4.455	1.217.636
	Privado	4.477	667.250
	<b>Total</b>	<b>8.932</b>	<b>1.884.886</b>
<b>Formación profesional</b>	Público	2.312	547.452
	Privado	1.653	155.310
	<b>Total</b>	<b>3.965</b>	<b>702.762</b>
<b>Academias y Otros</b>	Público	1.481	830.896
	Privado	503	61.581
	<b>Total</b>	<b>1.984</b>	<b>892.477</b>

Fuente: Registro Estatal de Centros Docentes no Universitarios  
Ministerio de Educación, Cultura y Deporte

# Competencia

## Sobre centros privados de Primaria, Secundaria y Bachiller

Alexia	1.500	31 %
Educamos	1.200	25 %
Clickedu	350	8 %
Esemtia	220	5 %
<b>?</b>	<b>1.480</b>	<b>31 %</b>



## Fortalezas

- Fase de vida de la competencia en declive
- Superioridad tecnológica del producto
- Elementos diferenciadores

## Tarifas

Alexia	14,33 € alumno/año
Educamos	12,97 € alumno/año
<b>Cifra</b>	<b>12,96 € alumno/año</b>
Esemtia	11,52 € alumno/año
Clickedu	10,45 € alumno/año

# Ventajas y diferencias

- Fase de vida de la competencia en declive
- Superioridad tecnológica del producto
- Sencillez de uso a través del diseño y UX
- Movilidad (app con notificaciones push)
- Eficacia de nuestras soluciones
- Orientación y adaptación al cliente
- Fidelización y Servicio postventa



# Clientes

Presencia en **7** Comunidades Autónomas




- Cantabria
- Galicia
- Asturias
- Castilla y León
- Madrid
- Canarias
- Cataluña

Algunos de nuestros clientes



# Cientes



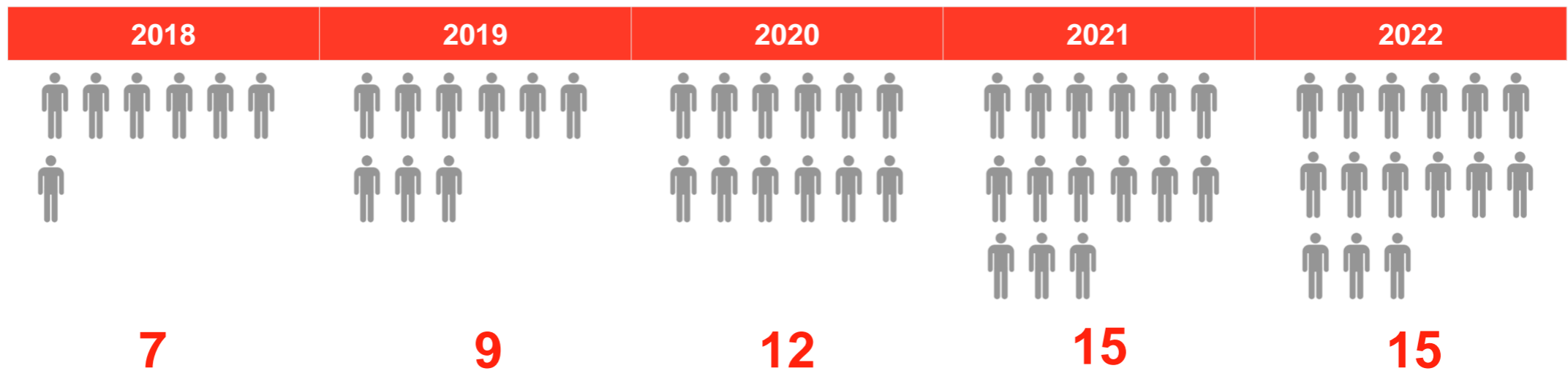
# Nuestro reto

	Cuota mercado	Nº centros	2018	2019	2020	2021	2022
<b>Prudente</b>	3 %	180	30	30	40	40	40

## Facturación

2018	2019	2020	2021	2022
100.000 €	302.046 €	492.100 €	665.220 €	838.340 €

## Nuestro EQUIPO



# Financiación e inversión

**350.000 €**

- Reforzar la fuerza de ventas
- Afianzar el producto
- Mantener la calidad del servicio
- Infraestructura de alta disponibilidad





Les agradece su atención

Visite nuestra web [www.cifraeducacion.com](http://www.cifraeducacion.com)

